

BURGERADVIESRAAD OOSTZAAN

WERKPLAATSGIDS



Voor je ligt de Werkplaatsgids...

*In deze gids vind je een overzicht van het proces van de Burgeradviesraad Oostzaan. Verder proberen we zo duidelijk mogelijk weer te geven wat jullie allemaal te wachten staat. We hebben allerlei termen een **kleurtje** gegeven zodat je ze makkelijk terug kunt vinden, wanneer je even niet meer zeker weet wat we soms bedoelen.*

Om te beginnen, een Werkplaats?

Met je **Werkplaats** ga je aan de slag in de Burgeradviesraad. Je gaat ideeën samen uitwerken tot een concreet **advies**. Aan het eind van het de Burgeradviesraad Oostzaan, de **Slotbijeenkomst**, presenteer je als werkplaats jullie advies aan alle deelnemers en de gemeenteraad. Nadat alle adviezen zijn gepresenteerd worden deze overhandigd aan de gemeenteraad van Oostzaan.

Start, informatie, inspiratie, slotbijeenkomst..?

Een Burgeradviesraad bestaat uit een aantal stappen. In de afbeelding hieronder leggen we uit hoe dat werkt.

Startbijeenkomst

1



Met elkaar bespreken wat belangrijk is voor de toekomst van Oostzaan en het samen gaan met een andere gemeente(s)



Jullie maken een woordwolk en kiezen samen aan welke thema's jullie willen werken

Je kiest een thema en gaat daarover verder in gesprek met een groepje deelnemers. Dit heet 'de **werkplaats**'.



Informatie en inspiratie

2



Jullie krijgen informatie in de vorm van een informatieboekje.

Op 9 oktober ga je in gesprek met experts van de gemeente Oostzaan.

Op 23 oktober gaan jullie in gesprek met experts en inspiratoren van buiten de gemeente.

Op 13 november werken jullie verder aan je adviezen.
Op 12 februari hebben we een extra bijeenkomst ingelast



Jullie werken dan verder aan je adviezen.

Op 26 februari gaan jullie in gesprek met de raad en krijg je de laatste info over het onderzoeksrapport. **Deze avond maken jullie je adviezen af.**

Slotbijeenkomst

3



De adviezen worden gepresenteerd aan elkaar. We doen een peiling om te bepalen welke adviezen voor jullie het meest belangrijk zijn.



Het advies wordt aangeboden aan de gemeenteraad van Oostzaan



Startbijeenkomst

Startbijeenkomst * Inspiratiecarrousel 2x * Werkatelier




Tijdens de **Startbijeenkomst** worden de werkplaatsen gevormd. In een **Werkplaats** werk je samen om een duidelijk voorstel te maken. Dit voorstel gaat uiteindelijk naar de **Slotbijeenkomst** en wordt dan opgenomen in het **Burgeradvies**.

To- do list voor de **Werkplaats**:

1. **Spreek af** wie aantekeningen gaat maken op de flipover vellen;
2. **Kies met elkaar** wie de **Schakelaar** wordt van jullie werkplaats. Hieronder staat meer uitleg over wat een **Schakelaar** is.
3. **Doe een kennismakings-rondje**: Wat is je naam? Waar woon je? Waarom kies je voor deze werkplaats? Wat is er voor jou belangrijk? Houd het kort.
4. **Nog een rondje**: Moeten er nog extra spelregels worden afgesproken?
5. **Start met de inhoud**: Naar welk voorstel willen jullie toewerken? Kijk op de volgende pagina voor **voorbeeldvragen**.
6. Geef jullie werk **een werktitel**.

De **Schakelaar**...

- ... heeft contact met de organisatie van de Burgeradviesraad Oostzaan en met andere werkplaatsen;
- ... zorgt ervoor dat de leden van de Werkplaats op de hoogte worden gehouden over het programma en andere ontwikkelingen;
- ... is NIET de baas van de Werkplaats, maar ... de schakel....
- ... de Schakelaar is er op 9 oktober, 23 oktober en 13 november en 12 februari om 18:15. Dan kunnen vragen en wensen uit de werkplaats gedeeld worden.



Startbijeenkomst

Startbijeenkomst * Inspiratiecarrousel 2x * Werkatelier




Voorbeeldvragen om mee aan de slag te gaan...

- Welke toekomst zien we voor ons voor Oostzaan?
- Wat vind jij echt belangrijk dat behouden moet blijven?
- Zien jullie kansen om dingen te verbeteren?
- Wat moet er gebeuren om ons advies te realiseren?



Klaar? De laatste stappen voor vandaag:

- Schrijf **op de sticker van de enveloppe** de naam en het nummer van jullie werkplaats;
- Doe je **naambadge** in de enveloppe van de werkplaats;
- Schrijf op het formulier, dat in de enveloppe zit, wie namens jullie werkplaats de **schakelaar** is (dit mogen twee personen zijn);
- Wissel **contactgegevens** uit en spreek af hoe jullie met elkaar in contact blijven;
- Neem **foto's van de flappen** vóór jullie naar huis gaan. Spreek af hoe jullie deze foto's met elkaar delen. Neem de flappen mee voor de volgende keer of stop ze in de enveloppe;
- De **Schakelaar** deelt de foto's van de flappen met de organisatie via info@burgeradviesraadoostzaan.nl of via whatsapp.
- Vertel welke vragen jullie hebben aan de **experts** en **inspiratoren** en doe de lijst in de envelop;
- Tijd voor een **drankje!**



Inspiratiecarrousel

Startbijeenkomst * **Inspiratiecarrousel 2x en uitwerken**



Op 9 oktober en 23 oktober vindt het Inspiratiecarrousel plaats...

Tijdens het **Inspiratiecarrousel** ga je als deelnemer in gesprek met verschillende experts en inspiratoren. Op 9 oktober is dit met experts van de gemeente Oostzaan. Op 23 oktober is dit met experts/inspiratoren van buiten de gemeente. Op beide avonden duurt het inspiratiecarroussel van 19:30 tot 21:00 uur.



Daarna heb je nog tijd met je **Werkplaats**. In de **Werkplaats** kunnen jullie aan de slag gaan met de inspiratie die jullie hebben opgedaan en verder werken aan jullie adviezen. De avonden duren tot 22.15 uur.

De procesbegeleiding zorgt ervoor dat er **facilitatoren (gespreksbegeleiders)** aanwezig zijn bij deze (en volgende) bijeenkomst(en). **Facilitatoren** kunnen jullie, als Werkplaats, ondersteunen bij het groepsproces. Bijvoorbeeld door het samen maken van groepsafspraken.

Uitwerken adviezen

Tijdens de bijeenkomsten ben je steeds tijdens het tweede deel van de avond in je **Werkplaats** bezig om je advies uit te werken. Het **Advies** beschrijft wat jullie belangrijk vinden voor de toekomst van Oostzaan en het samengaan met andere gemeenten.

Om tot een goed advies te komen, kun je van alles gebruiken:

- De ideeën uit de **Startbijeenkomst** – die van jullie en die van anderen;
- De informatie uit het informatieboekje;
- De informatie van de inspiratoren en experts;
- Verdere informatie die je zelf verzamelt;
- Feedback van anderen op jullie ideeën;
- Hulp van een **facilitator** die het groepsproces in de Werkplaats begeleidt.

Slotbijeenkomst



Het voorstel klaarmaken voor de Slotbijeenkomst...

Aan het einde van de bijeenkomst van 26 februari moet het advies of de adviezen van jouw werkplaats bijna af zijn. Je hebt daarna nog tot 5 maart om het helemaal af te maken, maar er zijn dan geen bijeenkomsten meer.

Het **advies** moet bestaan uit:

1. Een **titel** die kort en duidelijk jullie advies omschrijft
2. Een **samenvatting** van het advies van maximaal een half A4 tekst (eventueel ondersteund met beeldmateriaal, totaal maximaal 1 A4).
3. **Het advies**. Uitleg van wat jullie graag willen dat er gaat gebeuren en wat voor jullie belangrijk is. Dit mag er uit zien zoals jullie dat zelf willen, maar moet wel duidelijk zijn voor anderen. Dit kan het halve A4 zijn, maar mag ook uitgebreider. Je mag het ook tekenen.
4. **Maximaal 5 punten** die voor jullie als werkplaats heel belangrijk zijn en die je voor wilt leggen aan de andere leden van de Burgeradviesraad. Dit zijn delen van jullie voorstel.

In totaal bereid je als **Werkplaats** in iedere geval drie dingen voor:

1. Een **document** met het **Advies** (zie boven)
2. Een korte **presentatie** (je presenteert 5 minuten) voor de **Slotbijeenkomst** (flipovervellen of PowerPoint)
3. Een **filmpje** van één minuut over het advies van de werkplaats.

Dit wordt 5 maart 2025 opgestuurd naar
info@burgeradviesraadoostzaan.nl

Hoe werkt het in de slotbijeenkomst?

1. In de slotbijeenkomst presenteer je als werkplaats je voorstel. Er is dan nog wat ruimte voor verhelderende vragen. Er zijn dan dus 6 presentaties.
2. Vervolgens doen we een peiling (een stemming). Alle deelnemers van de Burgeradviesraad reageren op onderdelen van de voorstellen. Bedenk dus als werkplaats wat je voor wilt leggen aan de andere leden. De andere leden stemmen met:
 - a. Mee eens
 - b. neutraal
 - c. Niet mee eens

Zo is duidelijk wat jullie met elkaar de meest belangrijke adviezen vinden. het totale pakket aan adviezen wordt aangeboden aan de gemeenteraad.

Heel veel succes en plezier!




Mocht je meer willen weten kun je ook op de website van de Burgeradviesraad Oostzaan kijken:
burgeradviesraadoostzaan.nl

Je kunt ons ook altijd emailen: info@burgeradviesraadoostzaan.nl



Voorbeeldvragen

Voorbeeldvragen om mee aan de slag te gaan en te verwerken in jullie adviezen

- Welke toekomst zien we voor ons voor Oostzaan? 
- Wat vind jij echt belangrijk dat behouden moet blijven en wat vinden jullie samen belangrijk? 
- Zien jullie kansen om dingen te verbeteren?
- Wat moet er gebeuren om jullie advies te realiseren? 

Denk er ook aan:

Als je opschrijft wat je niet wilt, leg dan ook uit waarom niet en wat wil je dan wel?

Wanneer de gemeente is gefuseerd, waar hopen jullie dan op voor de toekomst van Oostzaan?